

KANTAR

Gallup

Gallup om unges kendskab til højskoler

Camilla Kann Fjeldsøe

Dato 23.03.2020

Projekt: 64514

Højskolerne

Gallup om unges kendskab til højskoler

Feltperiode: Den 09. Marts – 20. Marts 2020

Målgruppe: Repræsentativt udvalgte unge landet over i aldersgruppen 15-24

Metode: GallupForum (webinterviews)

Stikprøvestørrelse: 329 personer

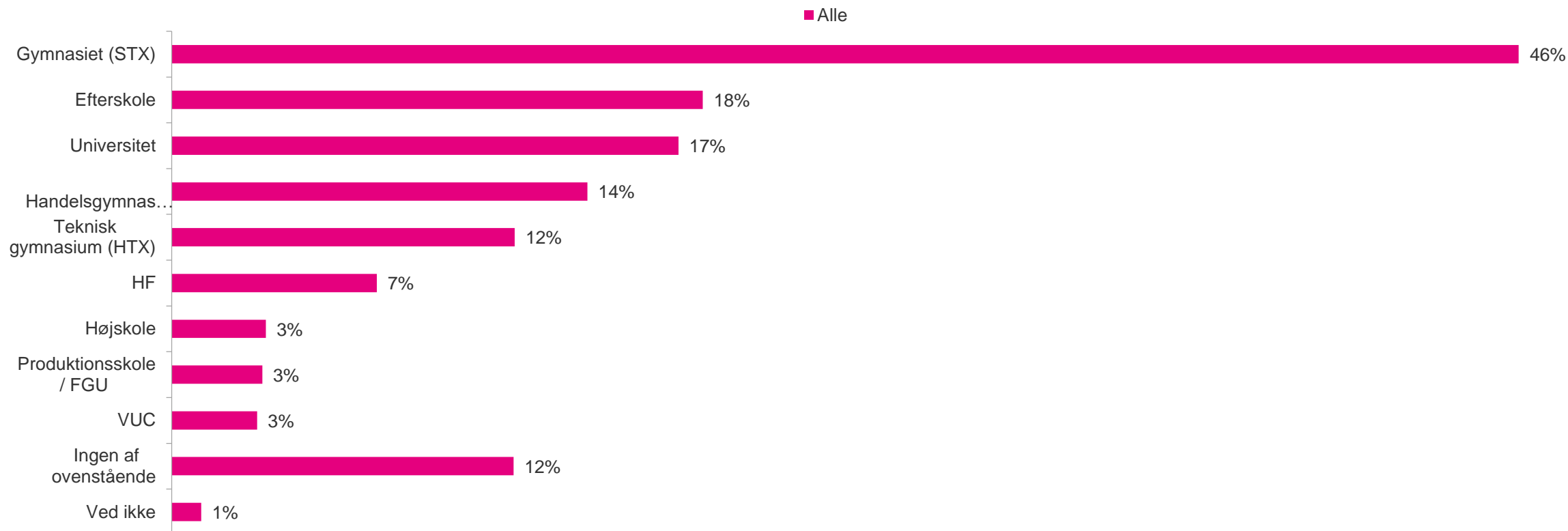
Stikprøven er vejet på køn, alder og region

Akkreditering: Enhver offentliggørelse af resultater, der stammer fra denne undersøgelse, skal være anført følgende kildeangivelse:

© Kantar Gallup for Folkehøjskolernes Forening

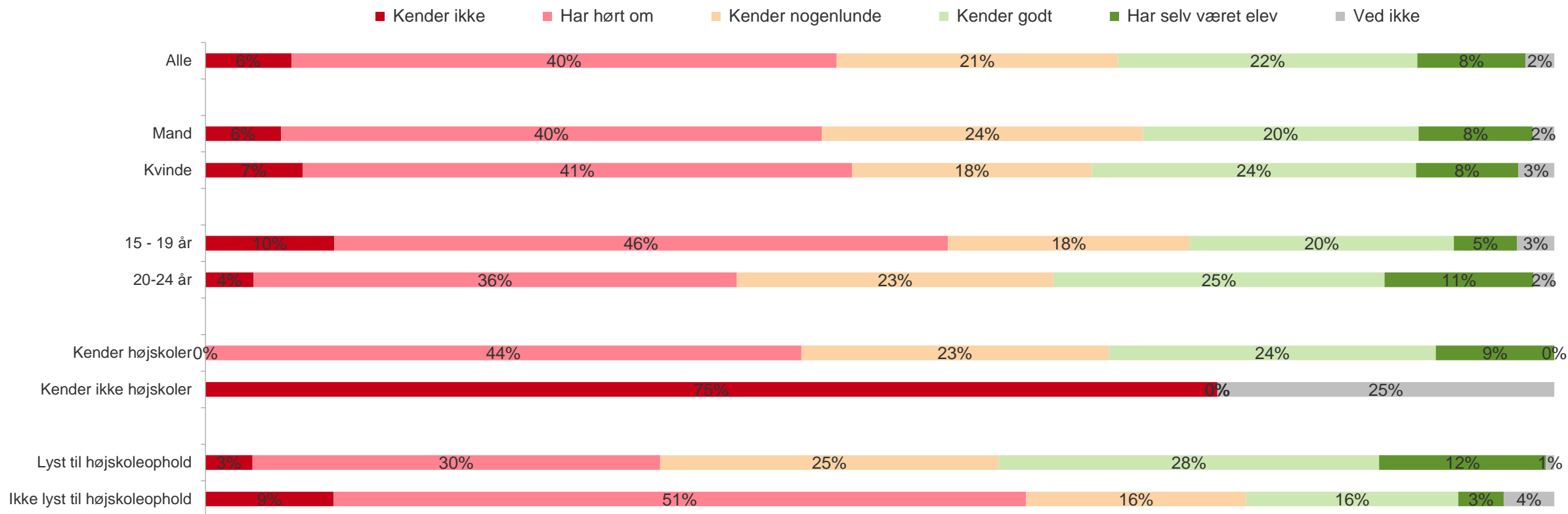
Gallup om unges kendskab til højskoler

Q1: Hvilke af nedenstående uddannelser har du gået på?



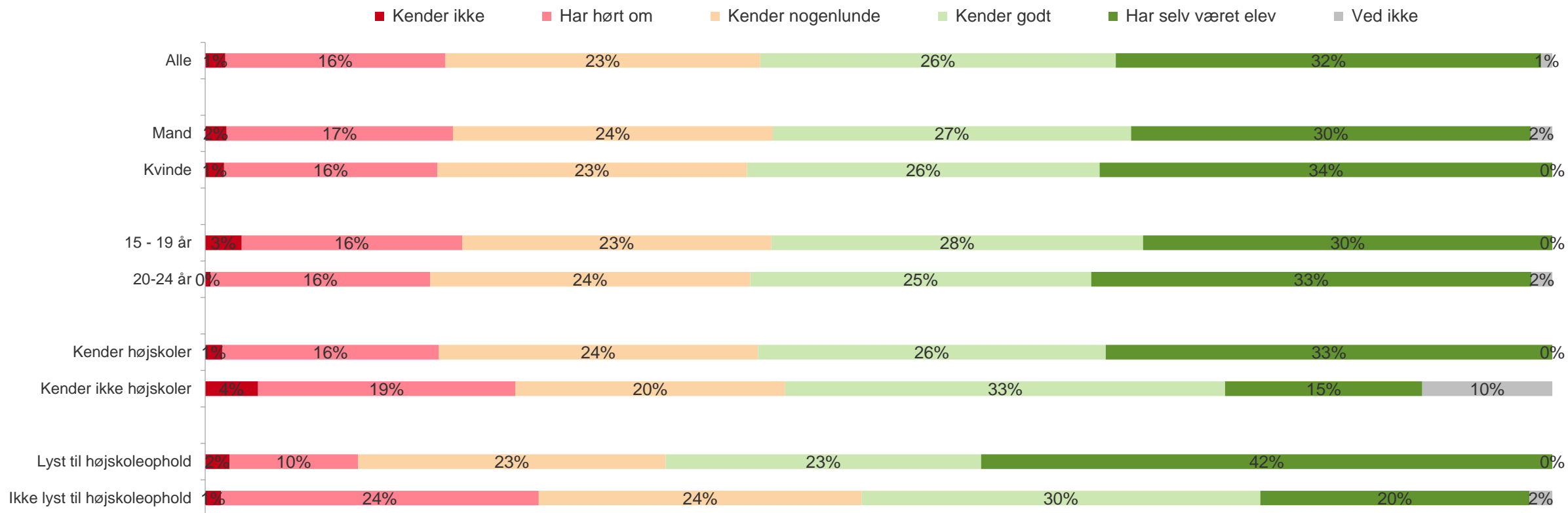
Gallup om kendskab til højskoler

Q2.1: Hvor godt kender du hver af nedenstående uddannelser? ... Højskoler (folkehøjskoler)



Gallup om kendskab til højskoler

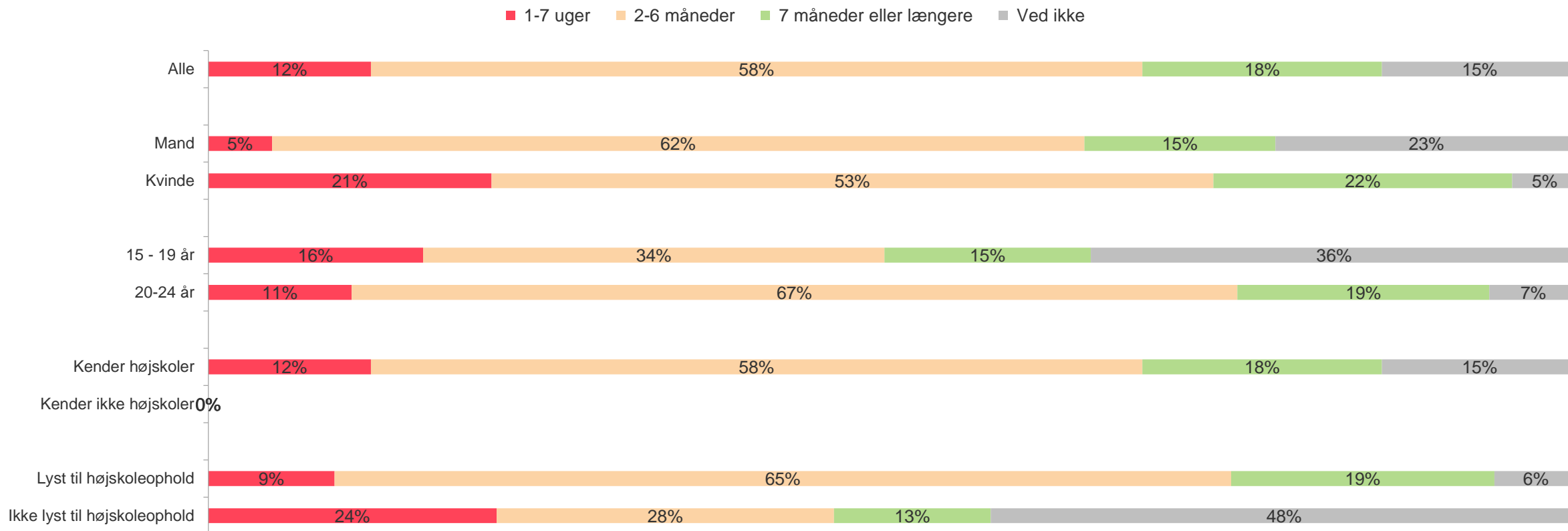
Q2.2: Hvor godt kender du hver af nedenstående uddannelser? ... Efterskoler



Gallup om Højskoler

Q3: Hvor mange uger varede dit højskoleophold? – Flere svar mulig

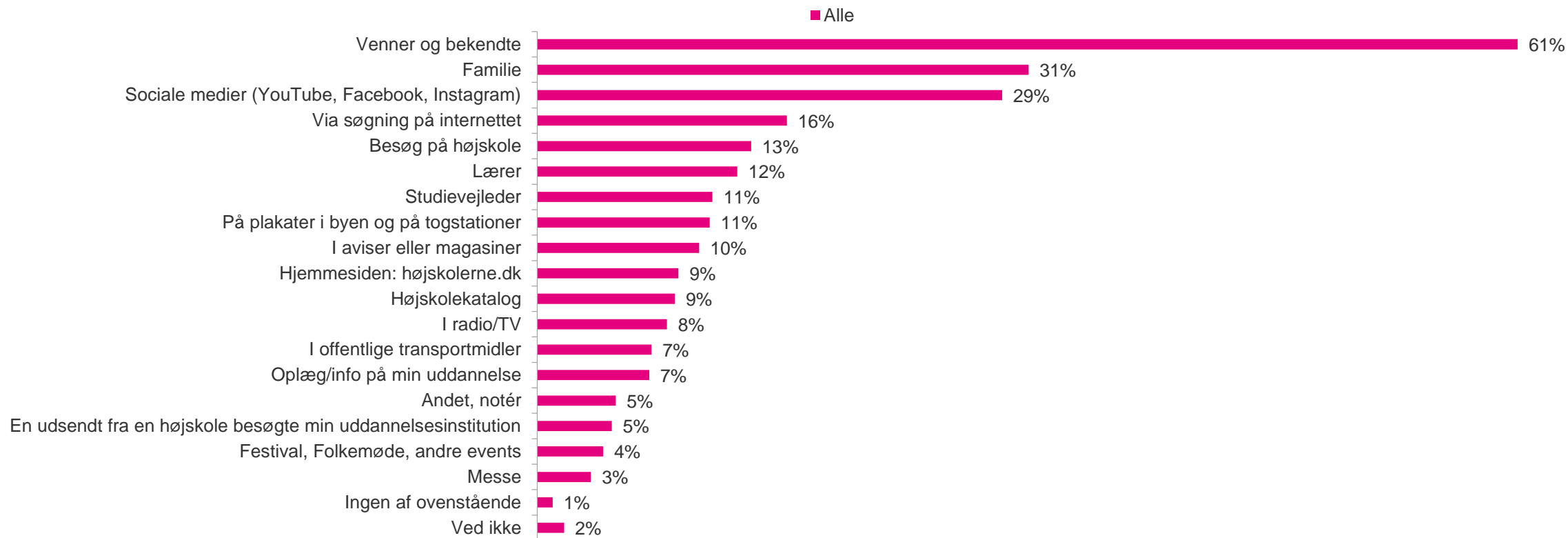
Baseret på de 26 respondenter der sagde de havde gået på en højskole



Gallup om Højskoler

Q4: Hvor har du hørt om højskoler? – flere svar mulig

Baseret på de 301 respondenter der svarede at de havde hørt om højskoler eller mere



Gallup om Højskoler

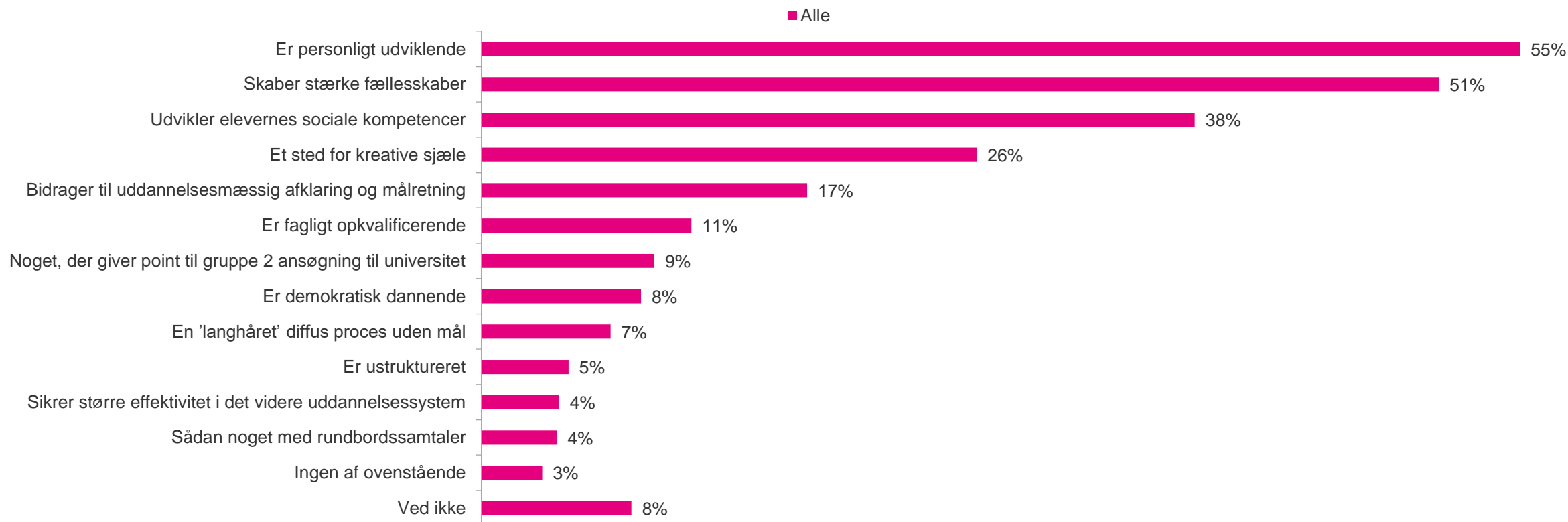
Q6: Hvad tror du man laver på et højskoleophold? – En højskole er et sted, hvor eleverne bor og har undervisning inden for de fag og emner, der interesserer dem. Der er ingen eksamen forbundet med undervisningen

Baseret på de 205 der ikke svarede ved ikke



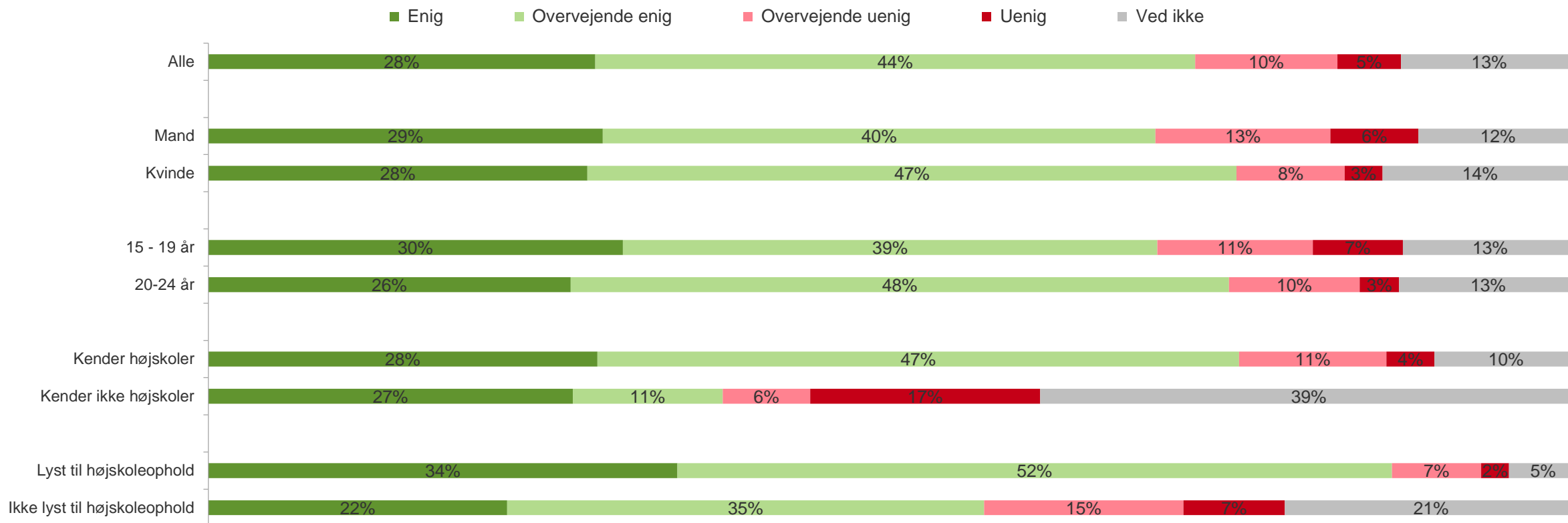
Gallup om Højskoler

Q7: Hvilke af nedenstående udsagn stemmer bedst overens med din opfattelse af et højskoleophold? – Max 3 svar



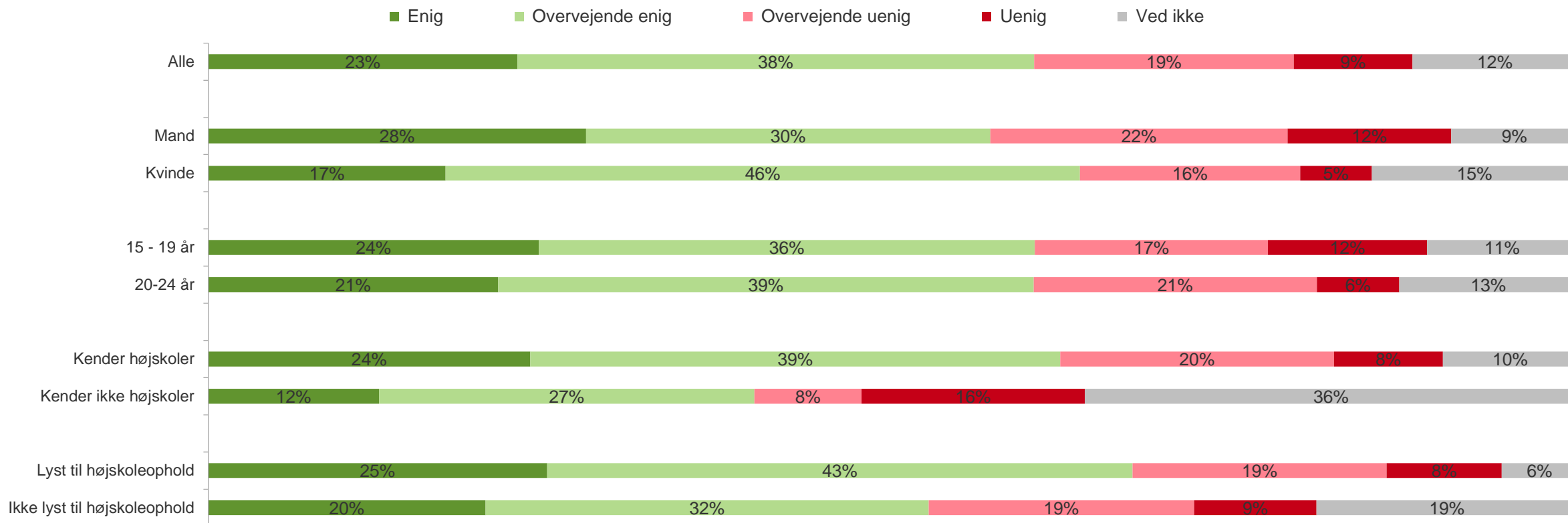
Gallup om Højskoler

Q8.1: Hvor enig eller uenig er du i hvert af nedenstående udsagn omkring hvad et højskoleophold bidrager til? ... At forberede unge til videre studier



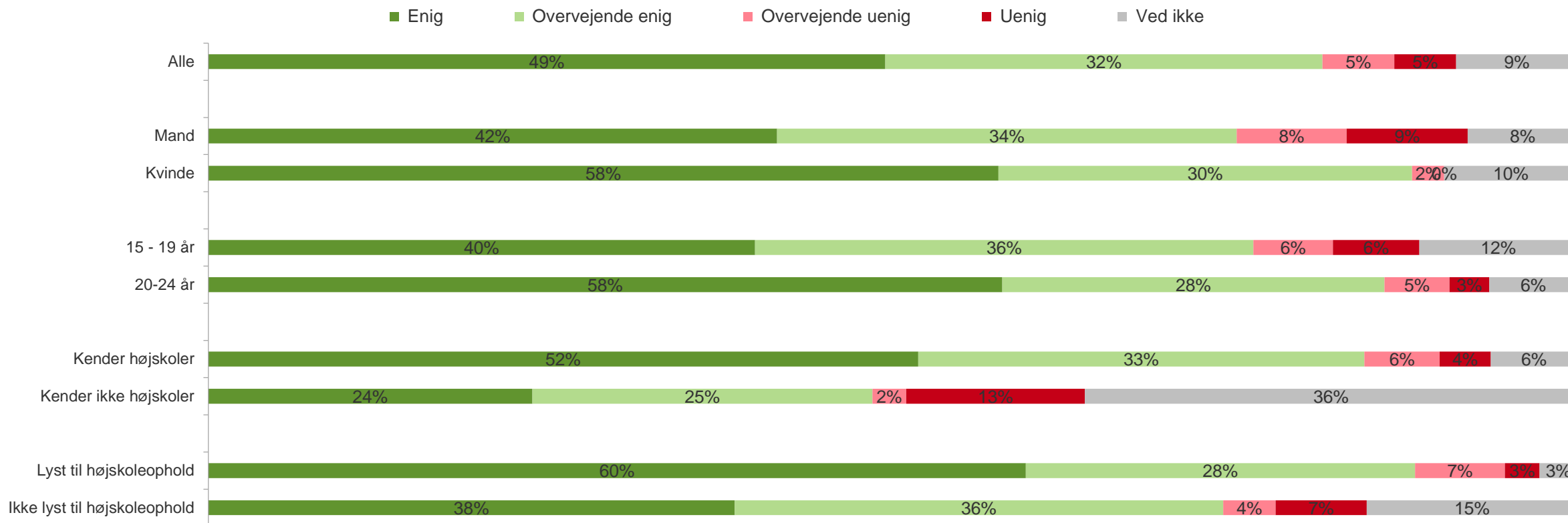
Gallup om Højskoler

Q8.2: Hvor enig eller uenig er du i hvert af nedenstående udsagn omkring hvad et højskoleophold bidrager til? ... At kvalificere eleverne fagligt



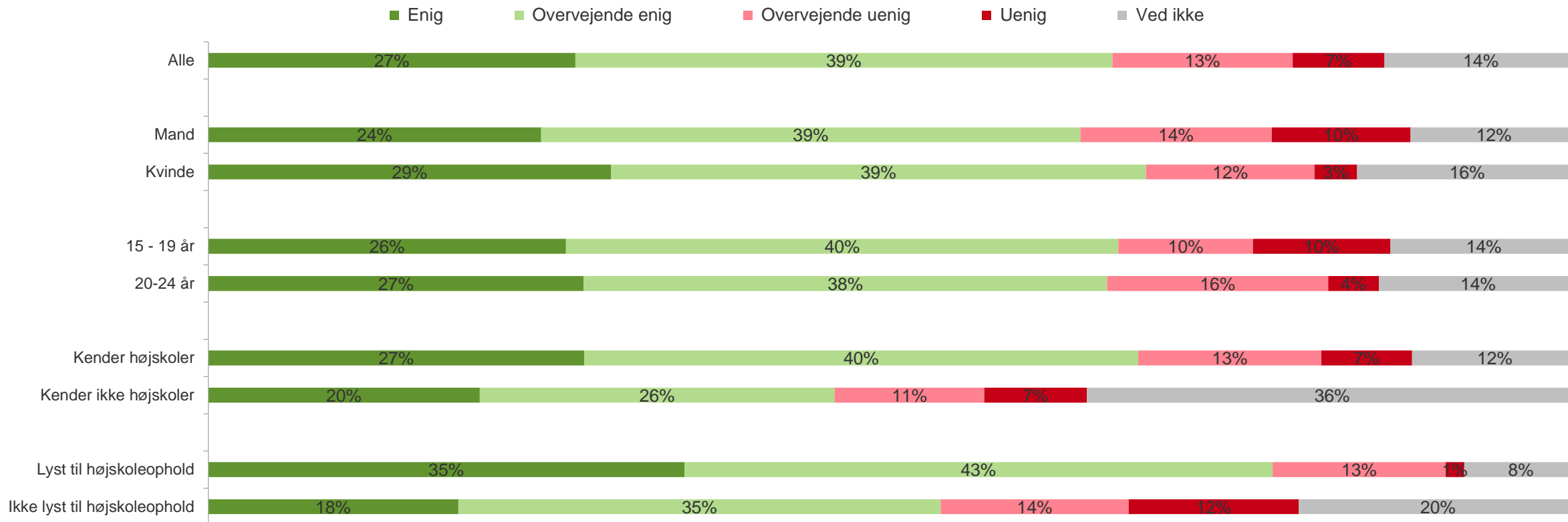
Gallup om Højskoler

Q8.3: Hvor enig eller uenig er du i hvert af nedenstående udsagn omkring hvad et højskoleophold bidrager til? ... At styrke elevernes personlige og sociale kompetencer



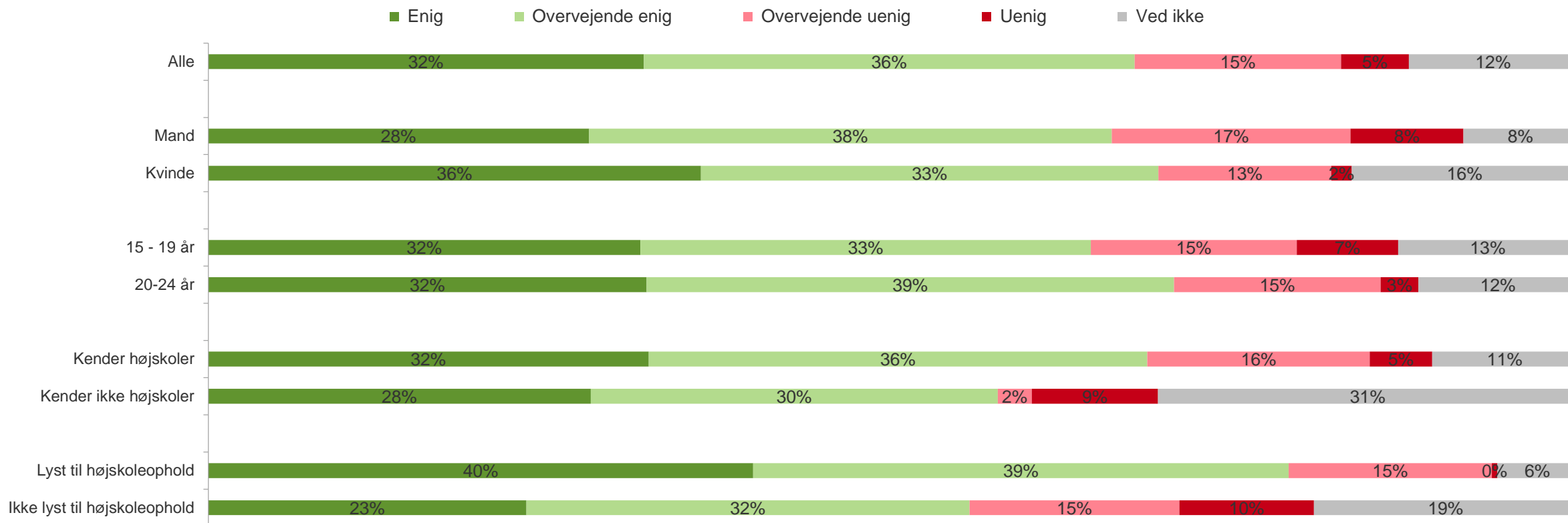
Gallup om Højskoler

Q8.4: Hvor enig eller uenig er du i hvert af nedenstående udsagn omkring hvad et højskoleophold bidrager til? ... At øge elevernes bevidsthed omkring det samfund vi lever i



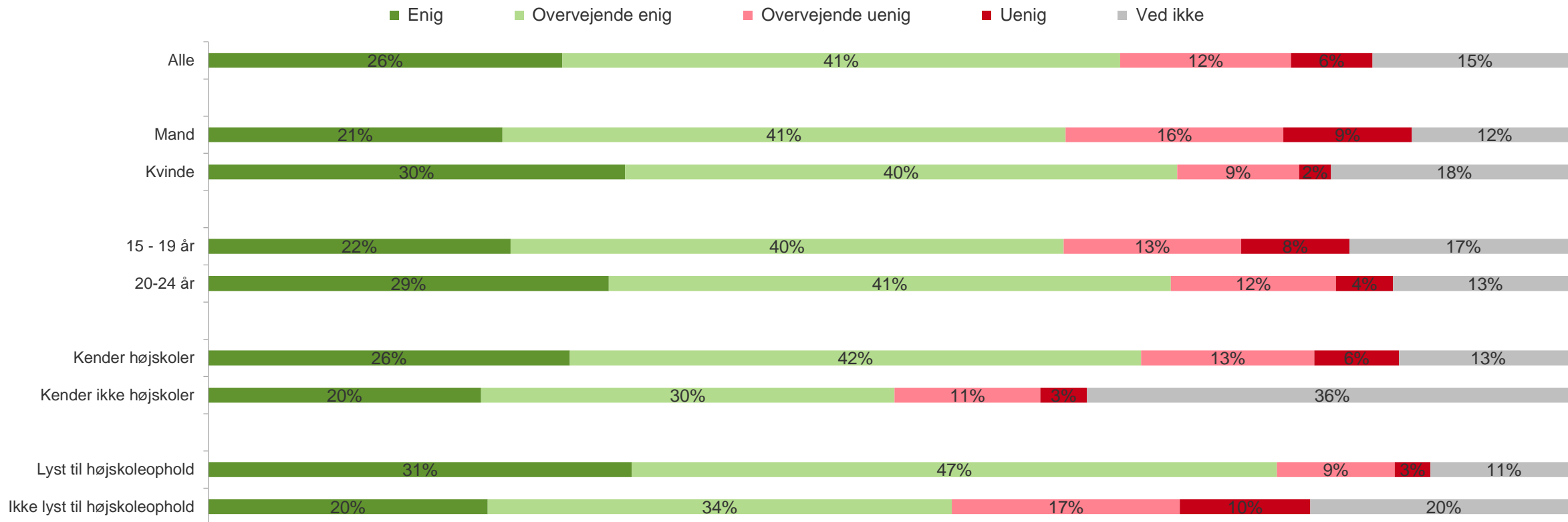
Gallup om Højskoler

Q8.5: Hvor enig eller uenig er du i hvert af nedenstående udsagn omkring hvad et højskoleophold bidrager til? ... At øge fællesskabsfølelsen i Danmark



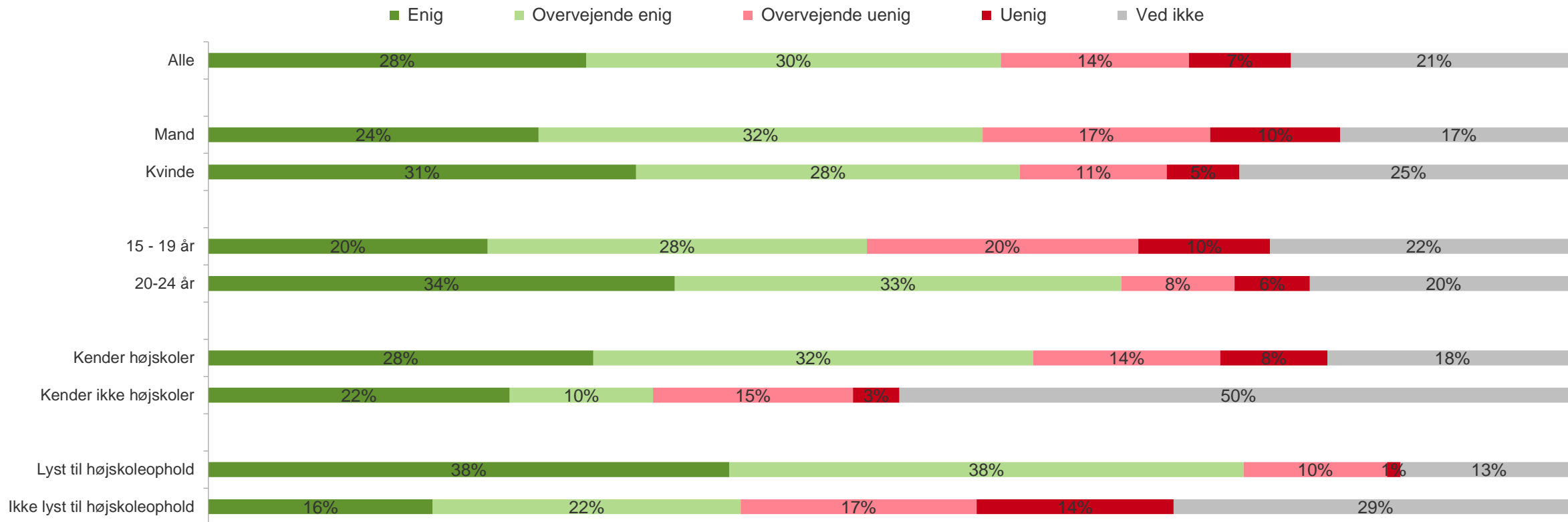
Gallup om Højskoler

Q8.6: Hvor enig eller uenig er du i hvert af nedenstående udsagn omkring hvad et højskoleophold bidrager til? ... At bidrage med oplysning og læring for voksne i alle aldre



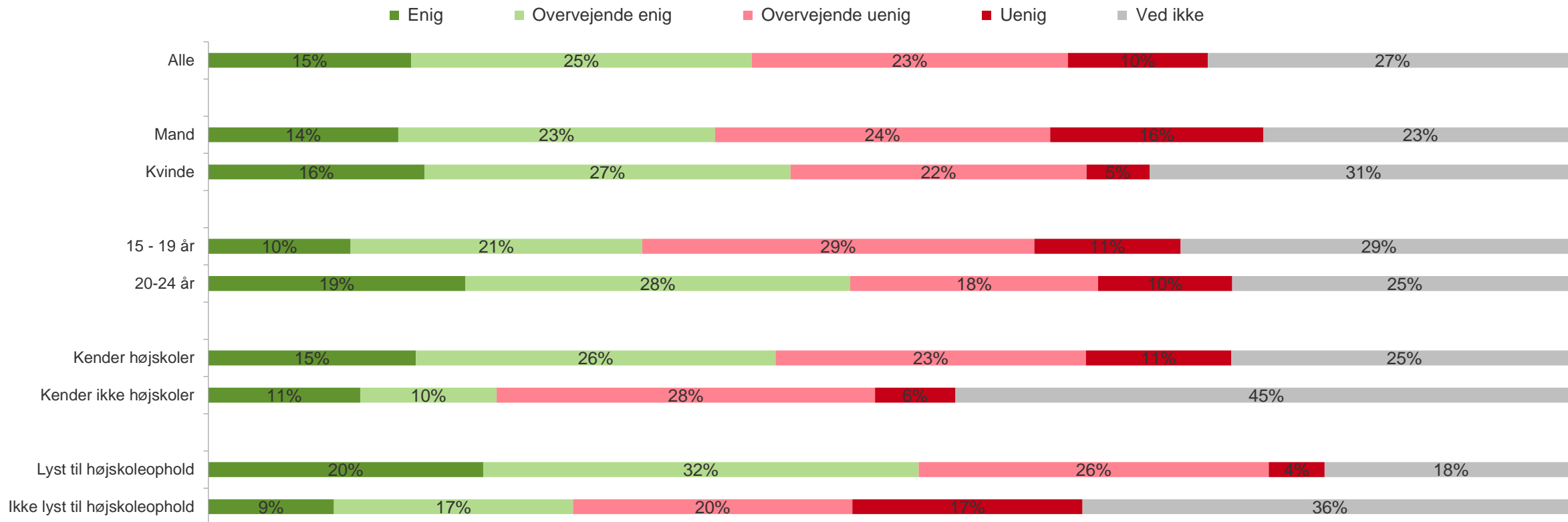
Gallup om Højskoler

Q8.7: Hvor enig eller uenig er du i hvert af nedenstående udsagn omkring hvad et højskoleophold bidrager til? ... Højskolerne er en vigtig del af den danske kulturarv



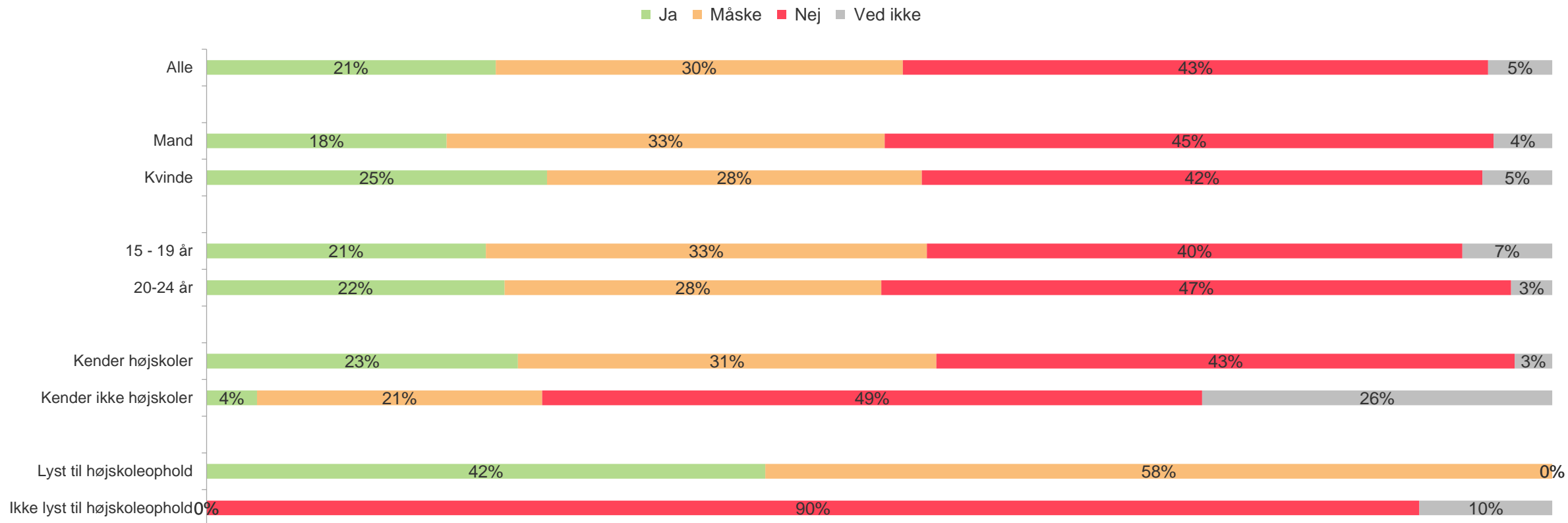
Gallup om Højskoler

Q8.8: Hvor enig eller uenig er du i hvert af nedenstående udsagn omkring hvad et højskoleophold bidrager til? ... Højskolerne spiller en vigtig rolle i demokratiudviklingen



Gallup om Højskoler

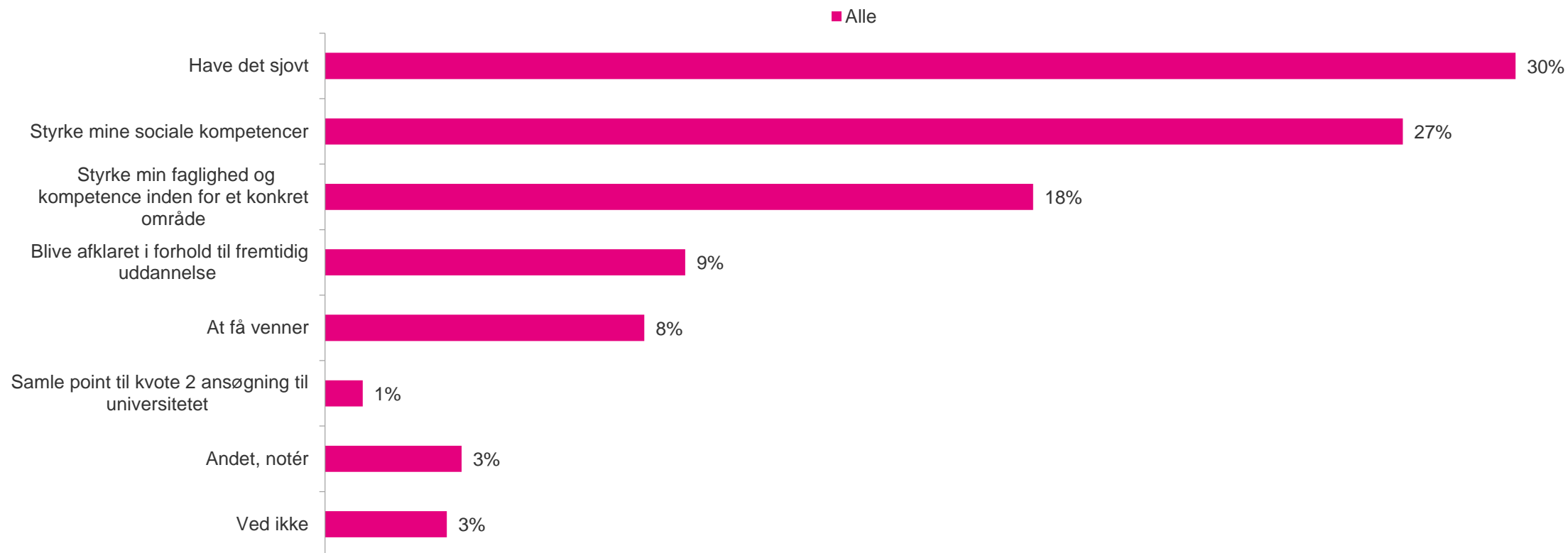
Q9: Har du lyst til at tage på et højskoleophold?



Gallup om Højskoler

Q10: Hvilket udbytte ville du primært ønske dig af et højskoleophold?

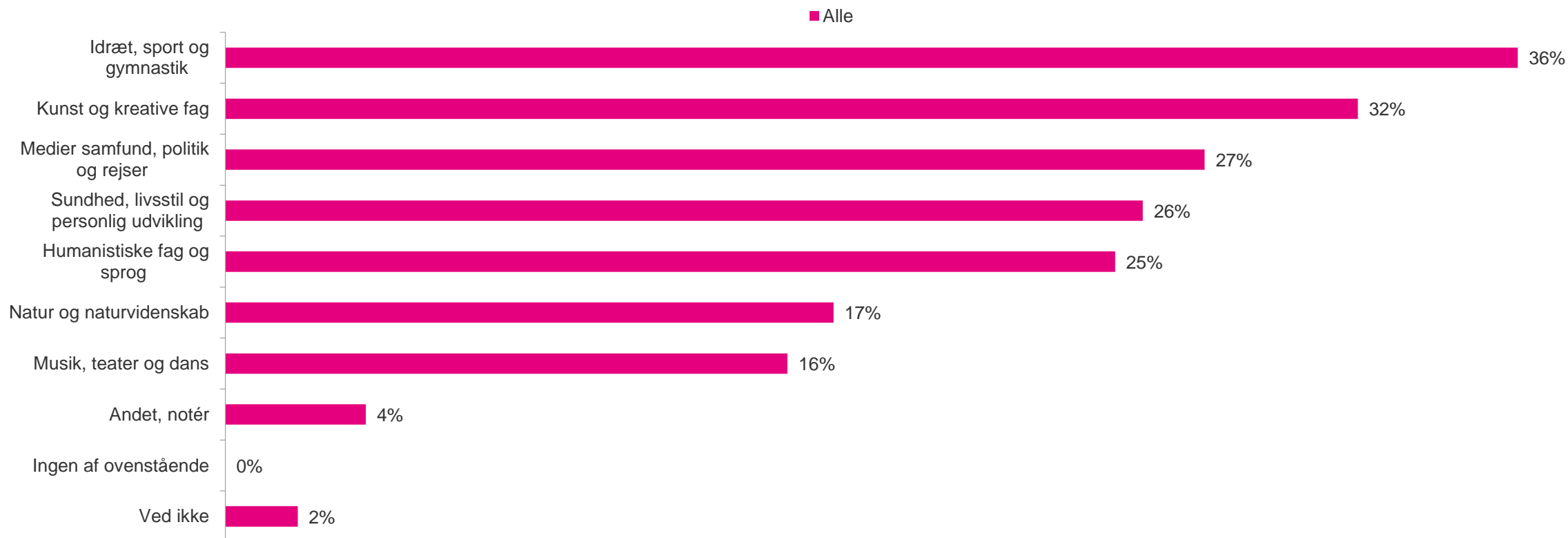
Baseret på svar fra 170 respondenter



Gallup om Højskoler

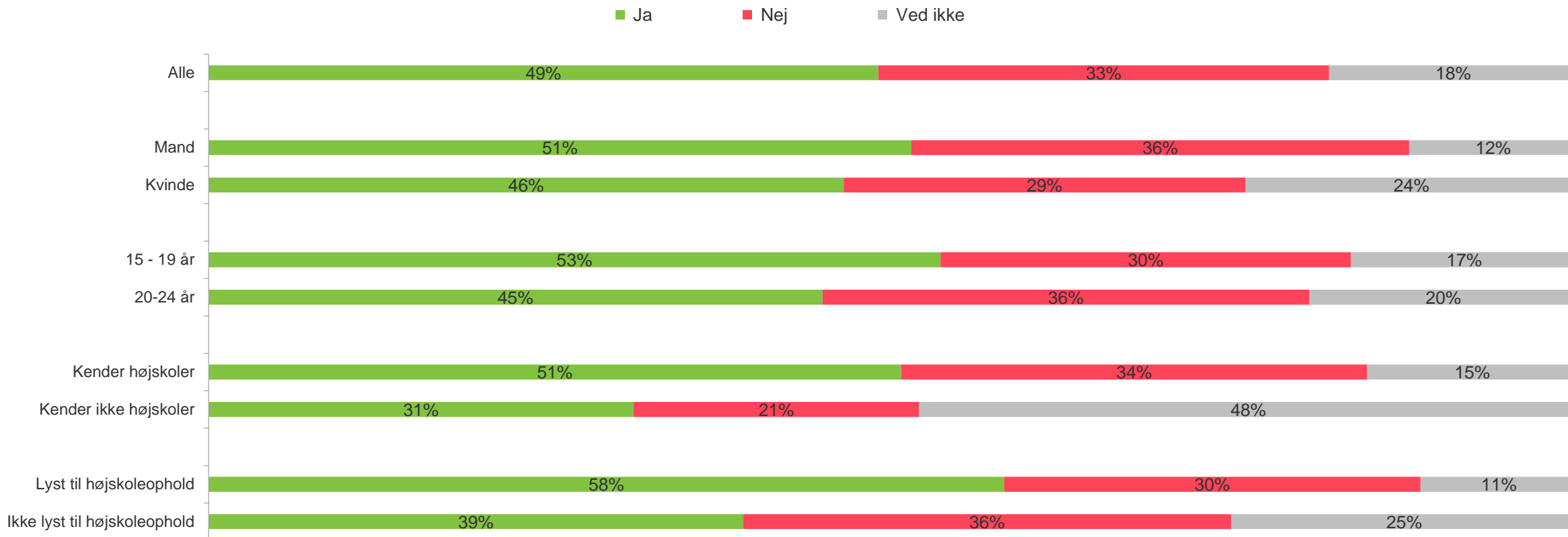
Q11: Højskolerne har 250 fag at vælge imellem. Hvilke fagretninger ville du foretrække, hvis du skulle på højskole? – Flere svar mulig

Baseret på svar fra 170 respondenter



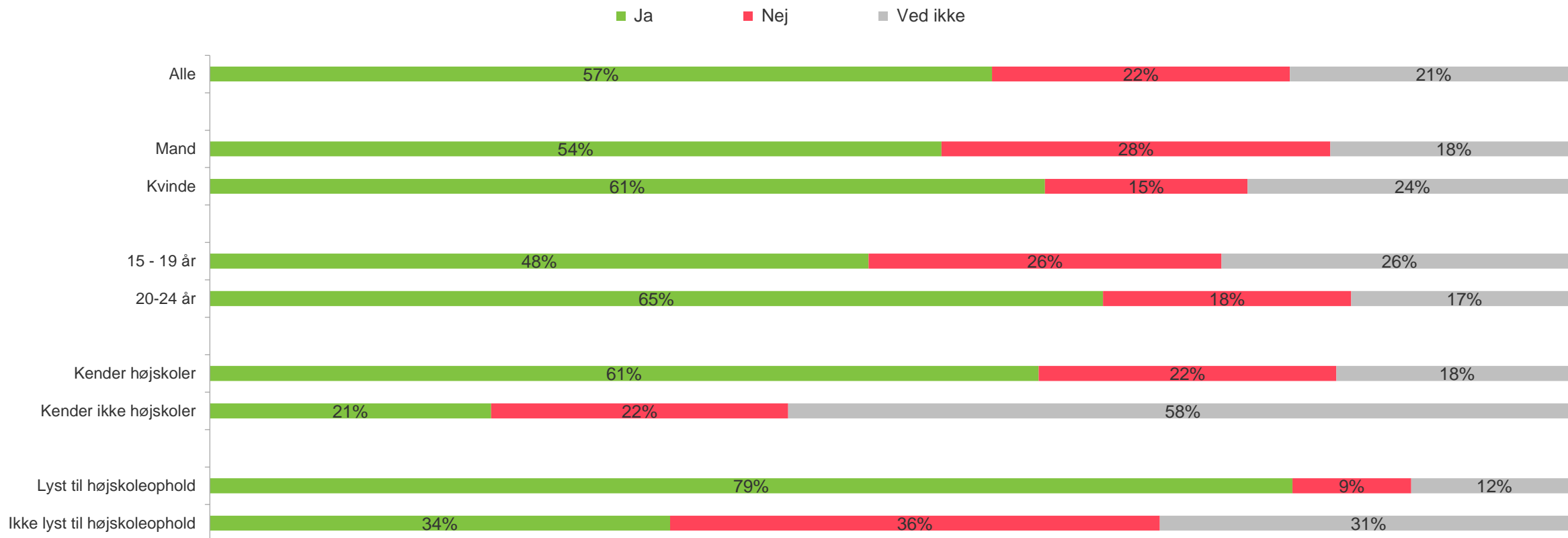
Gallup om Højskoler

Q13.1: Synes du, at det er rimeligt, at staten støtter Højskolerne med tilskud til ... Korte højskolekurser á fx 1 uges varighed



Gallup om Højskoler

Q13.1: Synes du, at det er rimeligt, at staten støtter Højskolerne med tilskud til ... Lange ophold á typisk 4-6 måneders varighed



Statistisk usikkerhed

De procenttal, der gengives i resultatafsnittet, er behæftet med en vis usikkerhed hidrørende fra, at man i stedet for at spørge alle i populationen kun har spurgt et mindre udvalg af dem.

Usikkerheden kan angives som 95% sikkerhedsgrænse. Det betyder, at det sande procenttal med 95 % sikkerhed ligger indenfor et givent interval.

Dette interval er baseret på basestørrelse.

Følgende slides viser en oversigt over størrelsen på de statistiske usikkerheder, samt basestørrelser.

Statistisk usikkerhed

Stikprøve- størrelse	5% eller 95%	10% eller 90%	15% eller 85%	20% eller 80%	25% eller 75%	30% eller 70%	35% eller 65%	40% eller 60%	45% eller 55%	50%
50	6,0	8,3	9,9	11,1	12,0	12,7	13,2	13,6	13,8	13,9
75	4,9	6,8	8,1	9,1	9,8	10,4	10,8	11,1	11,3	11,3
100	4,3	5,9	7,0	7,8	8,5	8,9	9,3	9,6	9,8	9,8
150	3,5	4,8	5,7	6,4	6,9	7,3	7,6	7,8	8,0	8,0
200	3,0	4,2	4,9	5,5	6,0	6,4	6,6	6,8	6,9	6,9
250	2,7	3,7	4,4	5,0	5,4	5,7	5,9	6,1	6,2	6,2
300	2,5	3,4	4,0	4,5	4,9	5,2	5,4	5,5	5,6	5,7
400	2,1	2,9	3,5	3,9	4,2	4,5	4,7	4,8	4,9	4,9
500	1,9	2,6	3,1	3,5	3,8	4,0	4,2	4,3	4,4	4,4
600	1,7	2,4	2,9	3,2	3,5	3,7	3,8	3,9	4,0	4,0
700	1,6	2,2	2,7	3,0	3,2	3,4	3,5	3,6	3,7	3,7
800	1,5	2,1	2,5	2,8	3,0	3,2	3,3	3,4	3,5	3,5
900	1,4	2,0	2,3	2,6	2,8	3,0	3,1	3,2	3,3	3,3
1.000	1,4	1,9	2,2	2,5	2,8	3,0	3,0	3,0	3,1	3,1
1.200	1,2	1,7	2,0	2,3	2,5	2,6	2,7	2,8	2,8	2,8
2.000	1,0	1,3	1,6	1,8	1,9	2,0	2,1	2,1	2,2	2,2
2.500	0,9	1,2	1,4	1,6	1,7	1,8	1,9	1,9	2,0	2,0
7.000	0,7	0,8	0,9	1,0	1,1	1,1	1,2	1,2	1,2	1,2

Basestørrelser

